PERFIL LONGITUDINAL

Escalas H= 1:1.000 V= 1:100

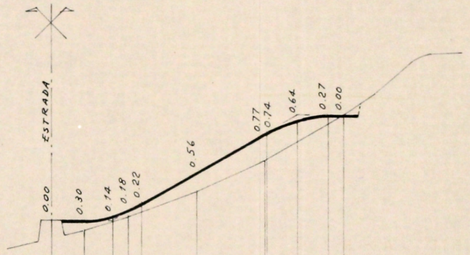

(16500)

INCLINAÇÃO DO TRAINEL	0,00 / 9,53	R=300 D=16,94 B=0,12		0,056481 / 36,49			R=320 D=18,07 B=0,13		0,00 / 4,47			
DISTANCIA ENTRE PERFIS	9,53	12,97	20,00	20,00			23,00					
DISTANCIA À ORIGEM	0,00	9,53	18,00	22,50	26,47	42,50	62,50	62,96	72,00	81,03	85,50	
NÚMERO DE PERFIS	0	1	2		3		4				5	
COTA DO TERRENO	169,30	169,00	169,28	169,40	169,56	170,12	171,55	171,65	171,58	172,08	172,35	172,35
COTA DO PROJECTO	169,30	169,30	169,42	169,59	169,78	170,68	171,84	171,84	172,22	172,35	172,35	172,35
HECTOMETRAGEM	0											1
TRAÇADO EM PLANTA												

ELEMENTOS DE CURVAS

PERFIS TRANSVERSAIS

Escala = 1:200

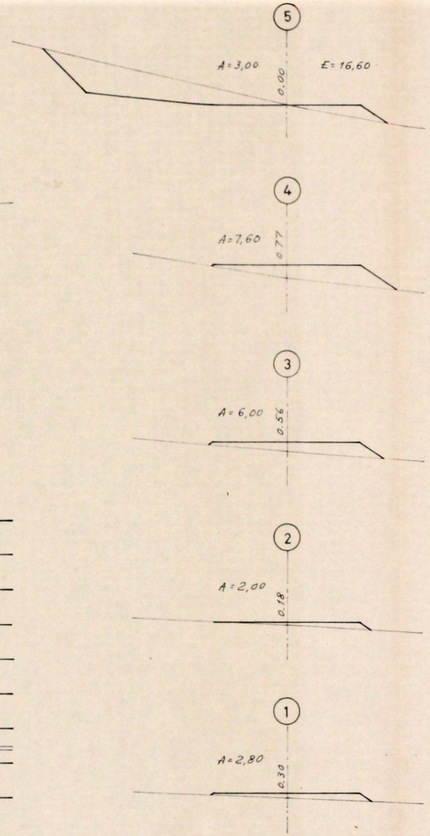

PERFIL TRANSVERSAL TIPO

Escala = 1:50

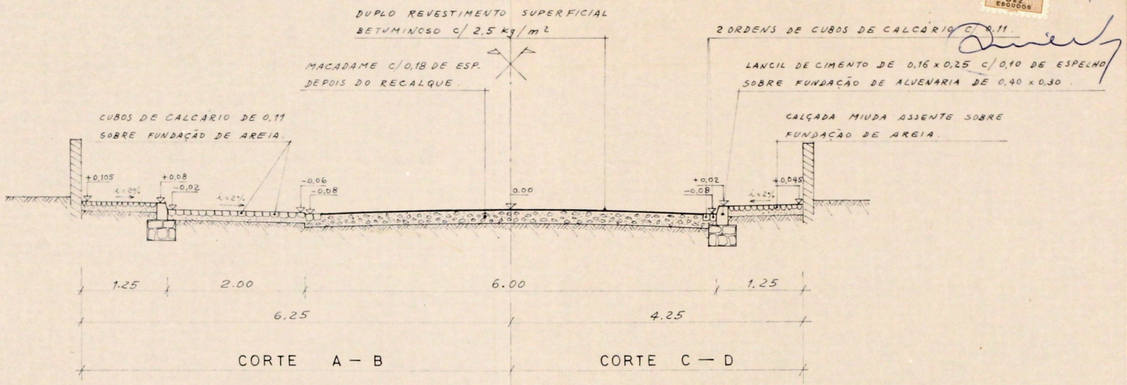

LOTEAMENTO ALTE — LOULÉ PROP — MARIA JOSÉ S. P. MACETA M. CAPOULAS		GAB. DE ESTUDOS DE ENGENHARIA Tels. 372 - 393 - 391 P.P.C. Pr. República n.º 13 LOULÉ
ARRUAMENTO — PERFIS		D-730 UR **5**
O ENG. CIVIL	O TOPÓGRAFO / O DESENHADOR	ESC.
		DATA NOV. 74